

**Национальное аккредитационное агентство в сфере образования  
Федеральный Интернет-экзамен в сфере профессионального образования  
14-й этап, ноябрь – декабрь 2011**

**Информационно-аналитическая карта  
результатов педагогических измерений**

**Коми республиканская академия  
государственной службы и управления**

декабрь 2011

© Федеральное государственное учреждение  
«Национальное аккредитационное агентство  
в сфере образования», 2011

## Оглавление

Введение	5
Количественные показатели участия образовательного учреждения в 14 этапе Интернет-экзамена	6
Динамика показателей участия образовательного учреждения в Интернет-экзамене	7
Динамика доли студентов, освоивших все дидактические единицы дисциплины (по этапам Интернет-экзамена)	8
Диаграммы доли студентов, освоивших все дидактические единицы дисциплины, по циклам подготовки для укрупненных групп специальностей (УГС)	9
Общие гуманитарные и социально-экономические дисциплины	9
Общие математические и естественнонаучные дисциплины	9
Общепрофессиональные дисциплины	9
Коды УГС и их наименования	10
Диаграммы доли студентов, освоивших все дидактические единицы по отдельным дисциплинам	11
Общие гуманитарные и социально-экономические дисциплины	11
Общие математические и естественнонаучные дисциплины	11
Общепрофессиональные дисциплины	12
Показатели выполнения требований ГОС по дисциплинам для основных образовательных программ (ООП), студенты которых принимали участие в Интернет-экзамене	13
Динамика показателей выполнения требований ГОС для каждой ООП образовательного учреждения по этапам Интернет-экзамена	14
Диаграммы ранжирования показателей освоения дисциплин для ООП участников Интернет-экзамена	16
Общие гуманитарные и социально-экономические дисциплины	17
Английский язык	17
Отечественная история	18
Политология	19
Социология	20
Философия	21
Экономика	22
Общие математические и естественнонаучные дисциплины	23
Концепции современного естествознания	23
Общепрофессиональные дисциплины	24
Экономический профиль	24
Бухгалтерский учет	24
Менеджмент	25
Финансы и кредит	26
Экономическая теория (ОПД)	27
Юридический профиль	28
Административное право	28
Гражданское право	29

Криминалистика	30
Международное право	31
Теория государства и права	32
Уголовное право	33
Экологическое право	34

## **Введение**

Информационно-аналитическая карта результатов педагогических измерений является частью расширенного анализа результатов тестирования, полученных в рамках Федерального Интернет-экзамена в сфере профессионального образования (ФЭПО).

Данная карта содержит интегральные результаты тестирования, приведенные в динамике по этапам Интернет-экзамена и на фоне обобщенных результатов тестирования других образовательных учреждений, принимавших участие в тестировании, и предназначена, в первую очередь, для структур образовательного учреждения, управляющих учебным процессом. Данная часть расширенного анализа предоставляется образовательному учреждению как в бумажной, так и в электронной форме.

На именной странице образовательного учреждения на сайте [www.fepo.ru](http://www.fepo.ru) по каждой студенческой группе и образовательной программе предоставляются сводные рейтинг-листы студентов, гистограммы распределения результатов педагогических измерений, карты освоения дидактических единиц дисциплины и карты решаемости заданий на фоне результатов других участников Интернет-экзамена.

Данная информационно-аналитическая карта основана на результатах тестирования, полученных в 14 этапе Интернет-экзамена (ноябрь – декабрь 2011).

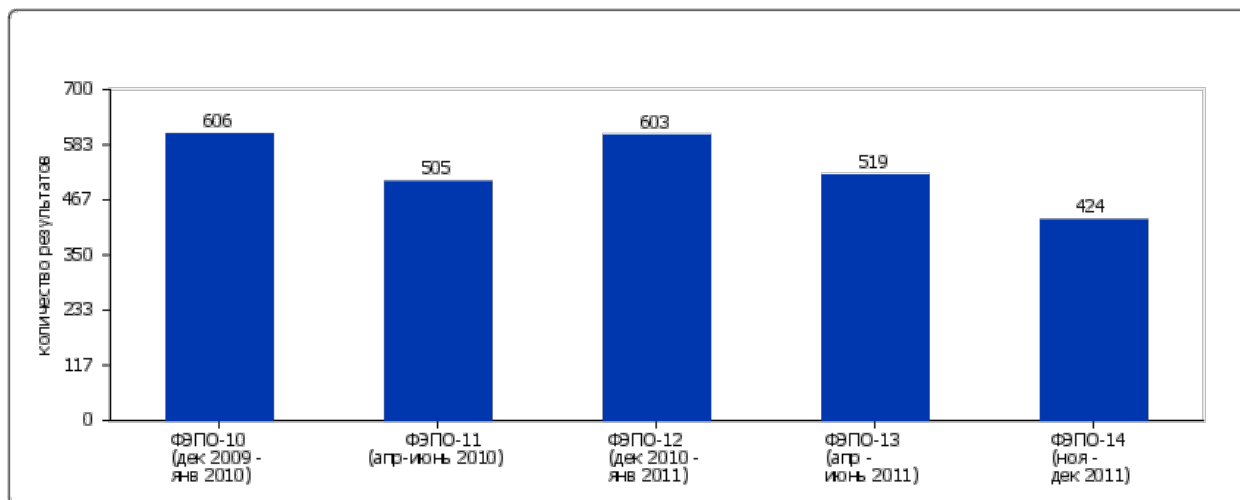
## Количественные показатели участия образовательного учреждения в 14 этапе Интернет-экзамена

- Количество реализуемых основных образовательных программ (ООП): 4
- Количество ООП, по которым проводилось тестирование в 14 этапе Интернет-экзамена: 3

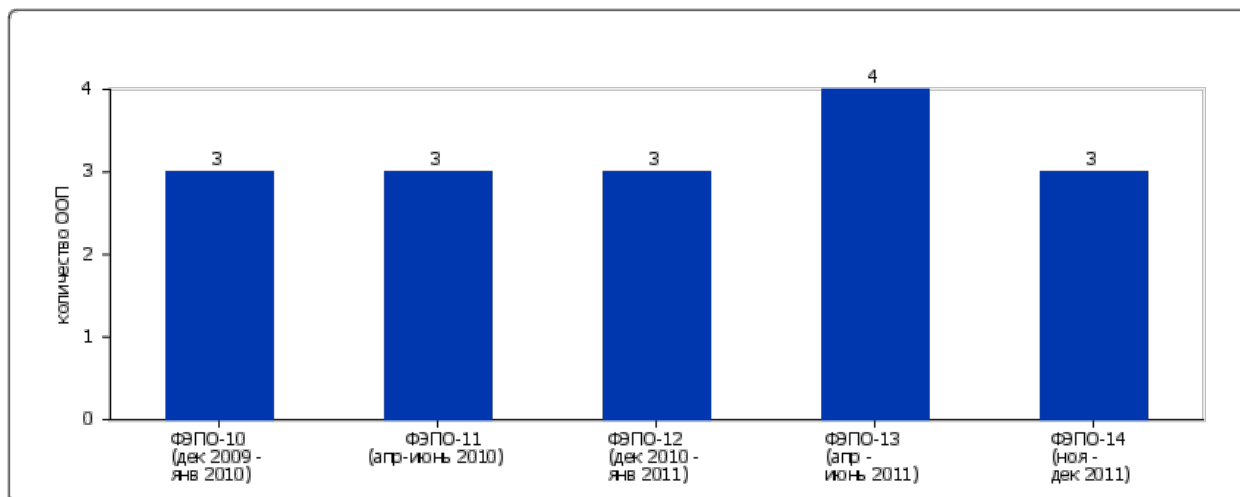
<b>N</b>	<b>Наименование ООП</b>	<b>Кол-во результатов, полученных в ФЭПО-14</b>	<b>Кол-во дисциплин, по которым проводилось тестирование в ФЭПО-14</b>
<b><i>УГС 030000 - Гуманитарные науки</i></b>			
1	030501.65 - Юриспруденция	172	10
2	032001.65 - Документоведение и документационное обеспечение управления	50	8
<b><i>УГС 080000 - Экономика и управление</i></b>			
3	080504.65 - Государственное и муниципальное управление	-	-
4	080505.65 - Управление персоналом	202	8

## Динамика показателей участия образовательного учреждения в Интернет-экзамене

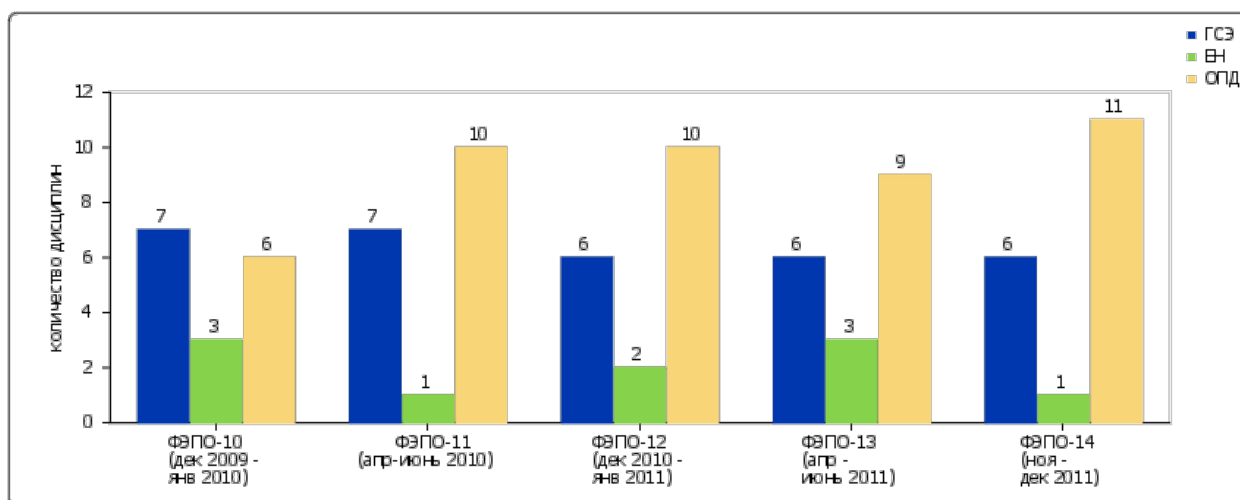
Количество полученных результатов тестирования



Количество образовательных программ, по которым проводилось тестирование

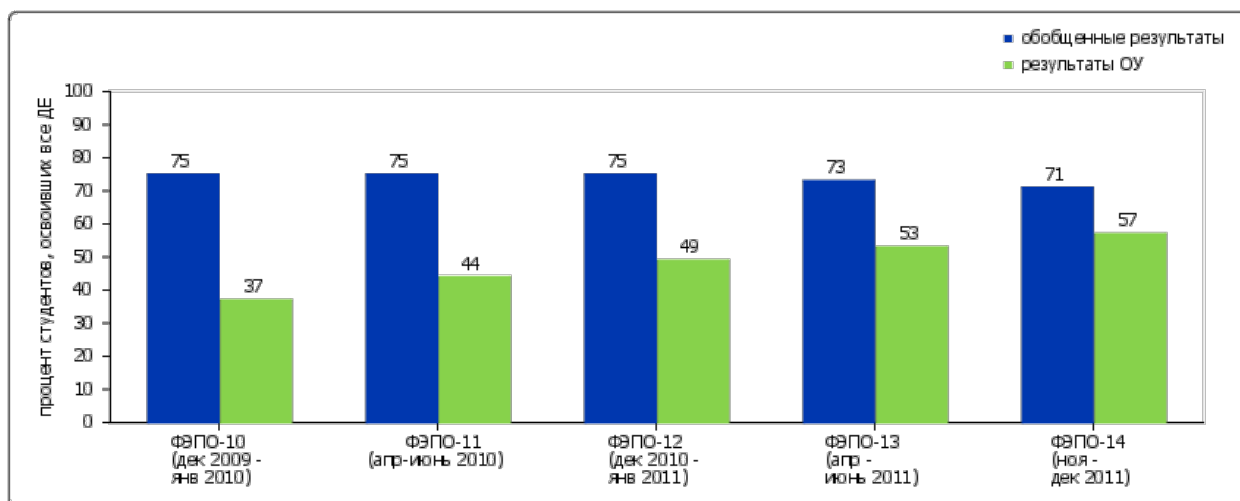


Количество дисциплин, по которым проводилось тестирование



## Динамика доли студентов, освоивших все дидактические единицы дисциплины (по этапам Интернет-экзамена)

Доли студентов, освоивших все дидактические единицы дисциплины, приведены по образовательному учреждению в целом. Для сравнения приведены обобщенные результаты всех участников Интернет-экзамена.



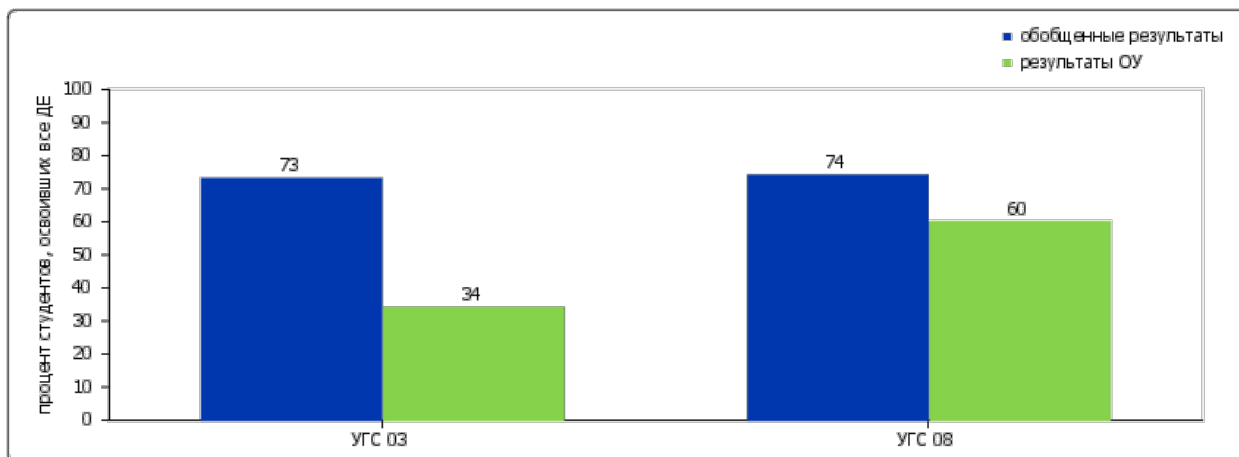


## Диаграммы доли студентов, освоивших все дидактические единицы дисциплины, по циклам подготовки для укрупненных групп специальностей (УГС)

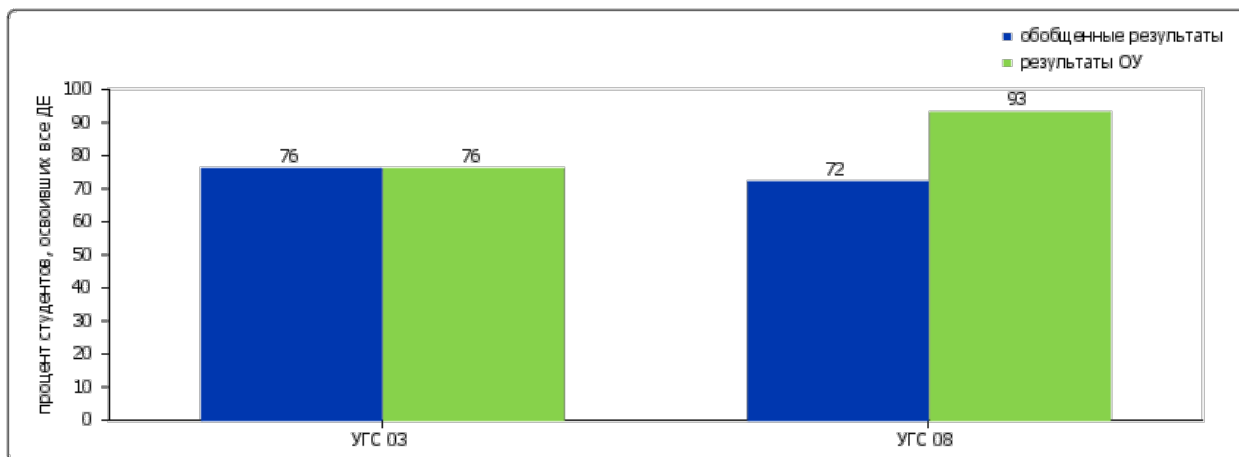
Доли студентов, освоивших все дидактические единицы дисциплины, приведены отдельно по циклам дисциплин для укрупненных групп специальностей. Для сравнения приведены обобщенные результаты всех участников 14 этапа Интернет-экзамена.

Примечание: коды УГС и их названия приведены в таблице после диаграмм.

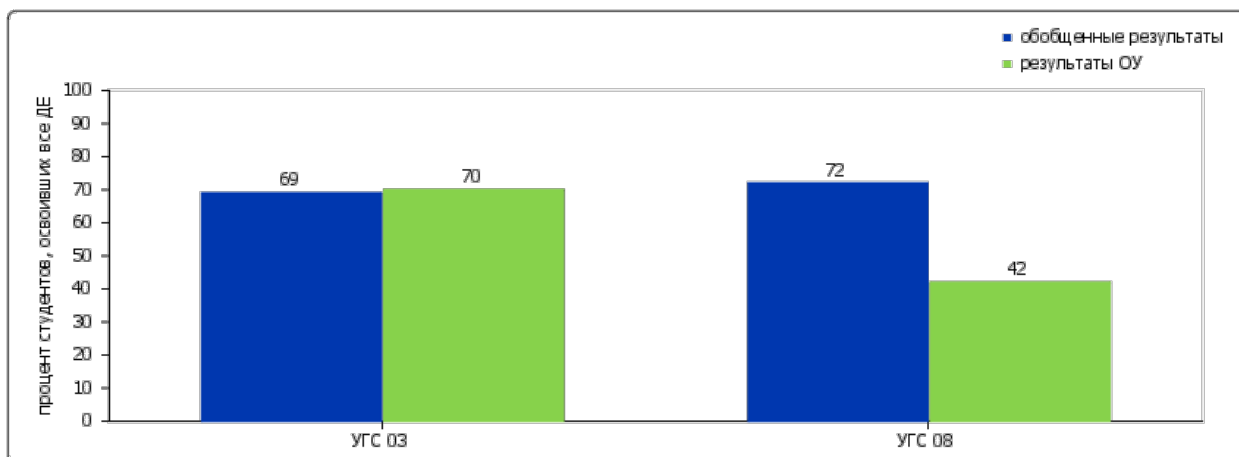
### Общие гуманитарные и социально-экономические дисциплины



### Общие математические и естественнонаучные дисциплины



### Общепрофессиональные дисциплины



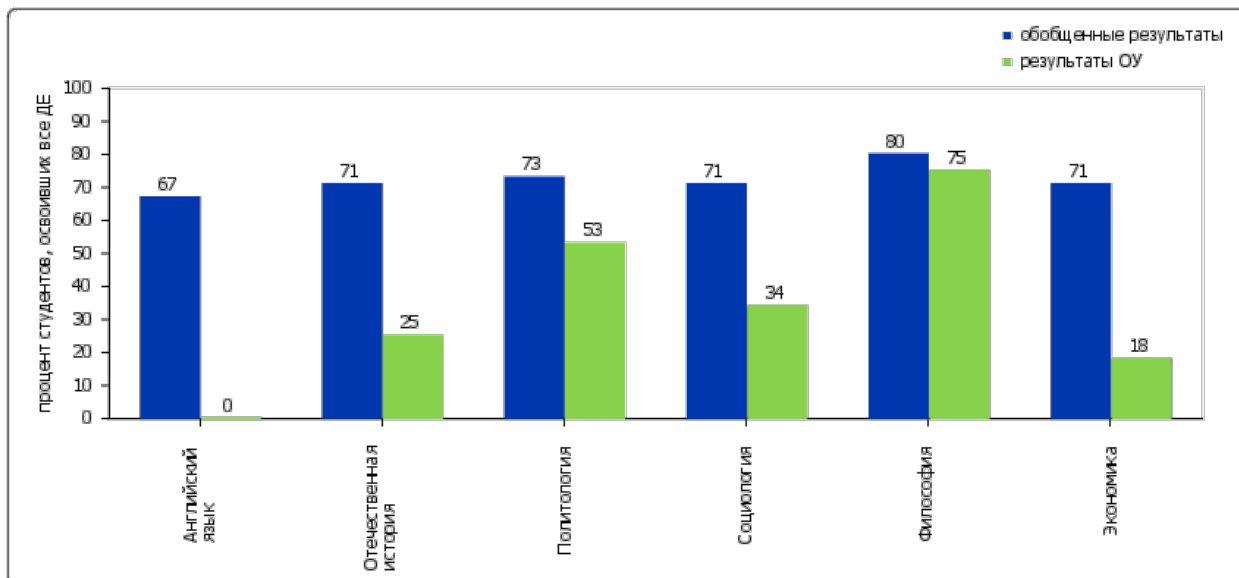
## Коды УГС и их наименования

Код УГС	Наименование УГС
03	Гуманитарные науки
08	Экономика и управление

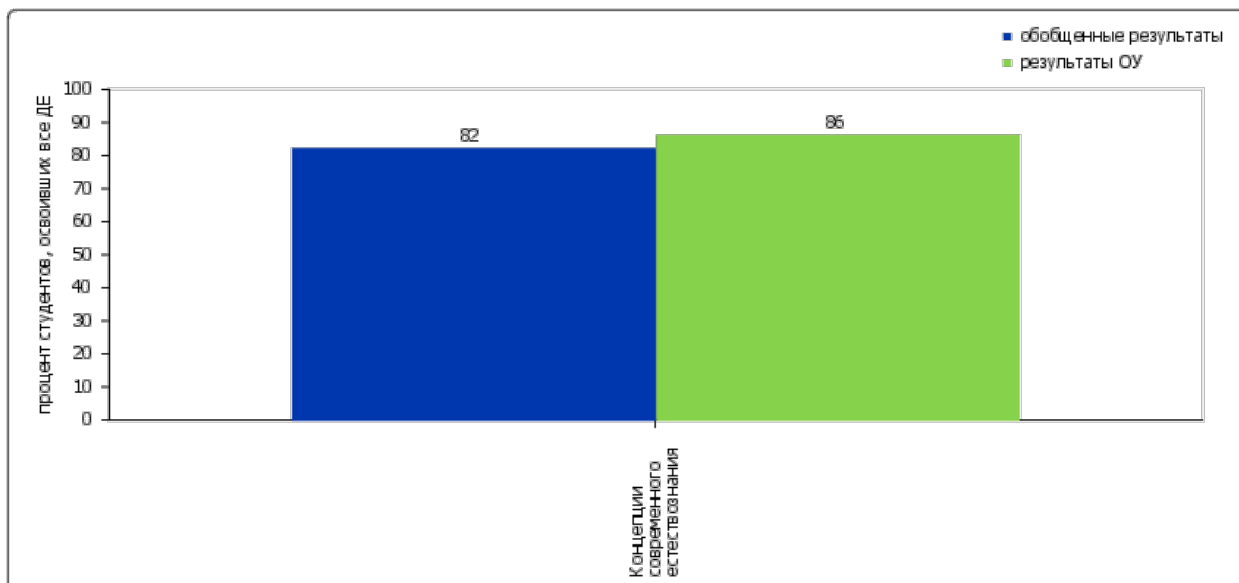
## Диаграммы доли студентов, освоивших все дидактические единицы по отдельным дисциплинам

Доли студентов, освоивших все дидактические единицы дисциплины, приведены отдельно по циклам дисциплин для образовательного учреждения в целом. Для сравнения приведены обобщенные результаты всех участников 14 этапа Интернет-экзамена.

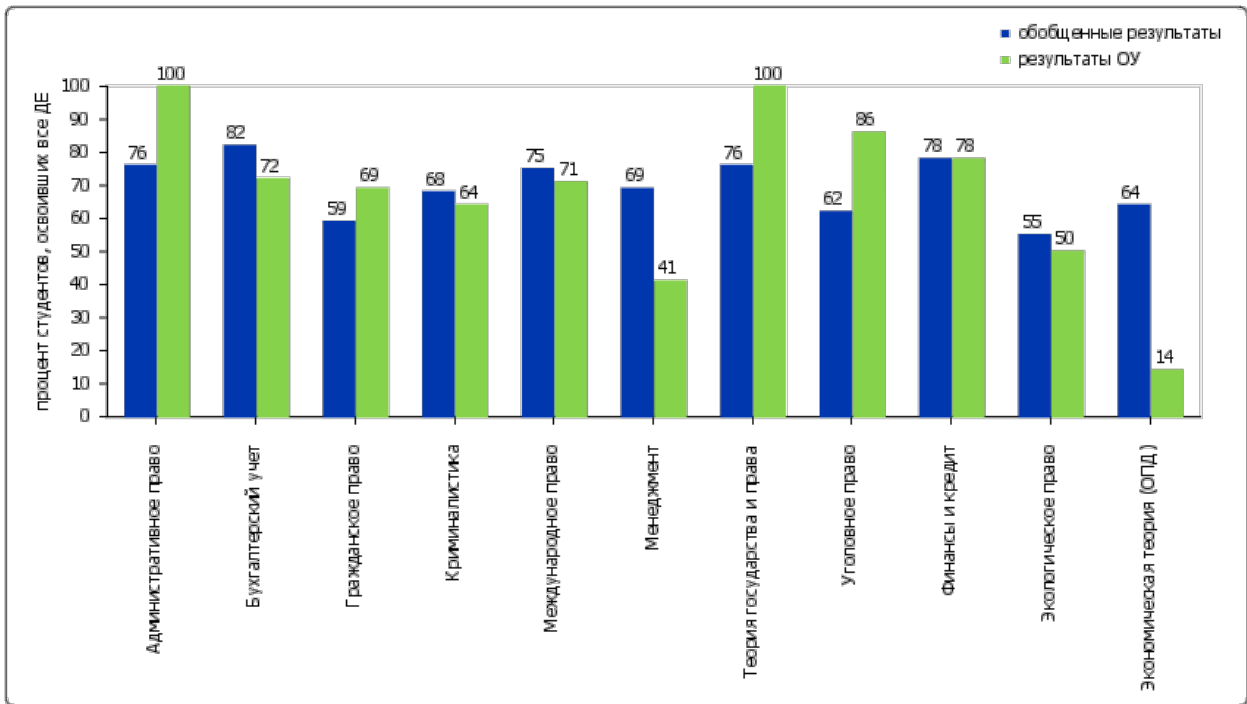
### Общие гуманитарные и социально-экономические дисциплины



### Общие математические и естественнонаучные дисциплины



## Общепрофессиональные дисциплины



## Показатели выполнения требований ГОС по дисциплинам для основных образовательных программ (ООП), студенты которых принимали участие в Интернет-экзамене

Показатели освоения дисциплины в данной таблице приводятся по образовательным программам, как объединение результатов отдельных студенческих групп. Результаты полидисциплинарного тестирования (если таковое проводилось в образовательном учреждении) приводятся по отдельным дисциплинам.

Примечание: **жирным** выделены результаты с показателем освоения дисциплины менее 50%.

Цикл дисциплин	Дисциплина	Кол-во студентов, принявших участие в Интернет-экзамене	Процент студентов, освоивших все ДЕ дисциплины
<b>030501.65—Юриспруденция</b>			
ГСЭ	Философия	18	77%
ГСЭ	<b>Экономика</b>	<b>19</b>	<b>21%</b>
ЕН	Концепции современного естествознания	19	89%
ОПД	Административное право	9	100%
ОПД	Гражданское право	13	69%
ОПД	Криминалистика	14	64%
ОПД	Международное право	14	71%
ОПД	Теория государства и права	15	100%
ОПД	Уголовное право	23	86%
ОПД	Экологическое право	28	50%
<b>032001.65—Документоведение и документационное обеспечение управления</b>			
ГСЭ	<b>Иностранный язык</b>	<b>3</b>	<b>0%</b>
ГСЭ	<b>Отечественная история</b>	<b>16</b>	<b>25%</b>
ГСЭ	<b>Политология</b>	<b>4</b>	<b>0%</b>
ГСЭ	<b>Социология</b>	<b>3</b>	<b>33%</b>
ГСЭ	<b>Философия</b>	<b>3</b>	<b>33%</b>
ГСЭ	<b>Экономика</b>	<b>3</b>	<b>0%</b>
ЕН	Концепции современного естествознания	7	42%
ОПД	<b>Менеджмент</b>	<b>11</b>	<b>27%</b>
<b>080505.65—Управление персоналом</b>			
ГСЭ	Политология	11	72%
ГСЭ	<b>Социология</b>	<b>20</b>	<b>35%</b>
ГСЭ	Философия	20	80%
ЕН	Концепции современного естествознания	32	93%
ОПД	Бухгалтерский учет	18	72%
ОПД	<b>Основы менеджмента</b>	<b>35</b>	<b>45%</b>
ОПД	Финансы и кредит	19	78%
ОПД	<b>Экономическая теория</b>	<b>47</b>	<b>14%</b>

## Динамика показателей выполнения требований ГОС для каждой ООП образовательного учреждения по этапам Интернет-экзамена

Данная таблица содержит все показатели освоения дисциплин по ООП образовательного учреждения за последние 5 этапов Интернет-экзамена, в которых образовательное учреждение принимало участие. Таблица дает возможность проанализировать по этапам Интернет-экзамена изменение полученных показателей освоения конкретной дисциплины для конкретной образовательной программы.

Примечание: *жирным* выделены результаты с показателем освоения дисциплины менее 50%.

Цикл дисциплин	Дисциплина	Процент студентов, освоивших все ДЕ дисциплины (в скобках приведено количество участников тестирования)				
		ФЭПО-10 (дек 2009 - янв 2010)	ФЭПО-11 (апр-июнь 2010)	ФЭПО-12 (дек 2010 - янв 2011)	ФЭПО-13 (апр - июнь 2011)	ФЭПО-14 (ноя - дек 2011)
<b>030501.65 – Юриспруденция</b>						
ГСЭ	Иностранный язык	–	<b>37%</b> (27)	–	<b>25%</b> (8)	–
ГСЭ	Отечественная история	<b>30%</b> (20)	–	–	–	–
ГСЭ	Политология	<b>45%</b> (22)	–	76% (17)	60% (10)	–
ГСЭ	Русский язык и культура речи	–	88% (35)	–	87% (31)	–
ГСЭ	Социология	<b>36%</b> (19)	–	82% (23)	–	–
ГСЭ	Философия	72% (18)	–	77% (36)	–	77% (18)
ГСЭ	Экономика	<b>42%</b> (19)	–	<b>47%</b> (34)	–	<b>21%</b> (19)
ЕН	Концепции современного естествознания	<b>10%</b> (20)	–	<b>30%</b> (26)	–	89% (19)
ЕН	Информатика и математика	<b>47%</b> (19)	–	–	<b>40%</b> (30)	–
ОПД	Административное право	–	76% (21)	70% (31)	–	100% (9)
ОПД	Гражданское право	–	<b>40%</b> (40)	60% (20)	82% (17)	69% (13)
ОПД	Конституционное (государственное) право России	66% (21)	84% (19)	–	80% (10)	–
ОПД	Криминалистика	–	59% (22)	71% (14)	–	64% (14)
ОПД	Международное право	–	–	–	75% (16)	71% (14)
ОПД	Теория государства и права	65% (38)	<b>30%</b> (10)	73% (19)	–	100% (15)
ОПД	Трудовое право	–	–	–	100% (16)	–
ОПД	Уголовное право	68% (41)	–	71% (32)	94% (17)	86% (23)
ОПД	Экологическое право	–	<b>15%</b> (38)	<b>28%</b> (25)	–	50% (28)
<b>032001.65 – Документоведение и документационное обеспечение управления</b>						
ГСЭ	Иностранный язык	–	<b>16%</b> (12)	60% (10)	<b>33%</b> (3)	<b>0%</b> (3)
ГСЭ	Отечественная история	<b>48%</b> (29)	–	<b>33%</b> (21)	–	<b>25%</b> (16)
ГСЭ	Политология	<b>28%</b> (14)	<b>35%</b> (14)	–	<b>19%</b> (21)	<b>0%</b> (4)

ГСЭ	Русский язык и культура речи	66% (15)	–	–	63% (19)	–
ГСЭ	Социология	–	–	15% (13)	–	33% (3)
ГСЭ	Философия	–	–	–	–	33% (3)
ГСЭ	Экономика	16% (6)	5% (20)	–	–	0% (3)
ЕН	Концепции современного естествознания	0% (7)	–	20% (10)	–	42% (7)
ЕН	Математика и информатика	0% (7)	27% (11)	–	42% (7)	–
ОПД	Менеджмент	10% (28)	40% (27)	25% (12)	44% (9)	27% (11)
<b>080504.65 – Государственное и муниципальное управление</b>						
ГСЭ	Отечественная история	–	–	–	37% (16)	–
ГСЭ	Политология	–	–	–	21% (14)	–
ГСЭ	Правоведение	–	–	–	31% (19)	–
ГСЭ	Социология	–	–	–	14% (14)	–
ЕН	Концепции современного естествознания	–	–	–	17% (17)	–
ОПД	Экономическая теория	–	–	–	15% (19)	–
<b>080505.65 – Управление персоналом</b>						
ГСЭ	Иностранный язык	–	24% (33)	–	9% (11)	–
ГСЭ	Отечественная история	–	25% (20)	–	–	–
ГСЭ	Политология	63% (22)	55% (20)	58% (24)	76% (13)	72% (11)
ГСЭ	Правоведение	47% (21)	50% (12)	–	67% (34)	–
ГСЭ	Русский язык и культура речи	–	66% (12)	–	100% (21)	–
ГСЭ	Социология	51% (29)	64% (39)	60% (35)	–	35% (20)
ГСЭ	Философия	66% (12)	–	45% (35)	–	80% (20)
ЕН	Информатика	12% (50)	–	27% (22)	–	–
ЕН	Концепции современного естествознания	4% (21)	–	41% (31)	–	93% (32)
ЕН	Математика	–	–	–	8% (34)	–
ОПД	Бухгалтерский учет	–	11% (17)	31% (16)	42% (19)	72% (18)
ОПД	Основы менеджмента	31% (35)	52% (17)	50% (34)	70% (34)	45% (35)
ОПД	Финансы и кредит	30% (30)	68% (22)	60% (15)	75% (40)	78% (19)
ОПД	Экономическая теория	4% (43)	23% (17)	10% (48)	–	14% (47)

## **Диаграммы ранжирования показателей освоения дисциплин для ООП участников Интернет-экзамена**

Данные диаграммы позволяют сравнить показатели освоения дисциплин (процент студентов, освоивших все дидактические единицы дисциплины) для ООП образовательного учреждения с результатами реализации аналогичных ООП в других образовательных учреждениях, принимавших участие в Интернет-экзамене. Показатели освоения дисциплин данного образовательного учреждения выделены темным цветом.

На диаграммах отмечены следующие параметры распределения показателей освоения дисциплин всех участников Интернет-экзамена, позволяющие определить, в какой части выборки находятся ООП Вашего образовательного учреждения:

- **X 1/4** – значение, выше которого по этому показателю находится 25% ООП данной группы (верхний квартиль);
- **М** – значение, выше и ниже которого по этому показателю находится 50% ООП данной группы (медиана);
- **X 3/4** – значение, выше которого по этому показателю находится 75% ООП данной группы (нижний квартиль).

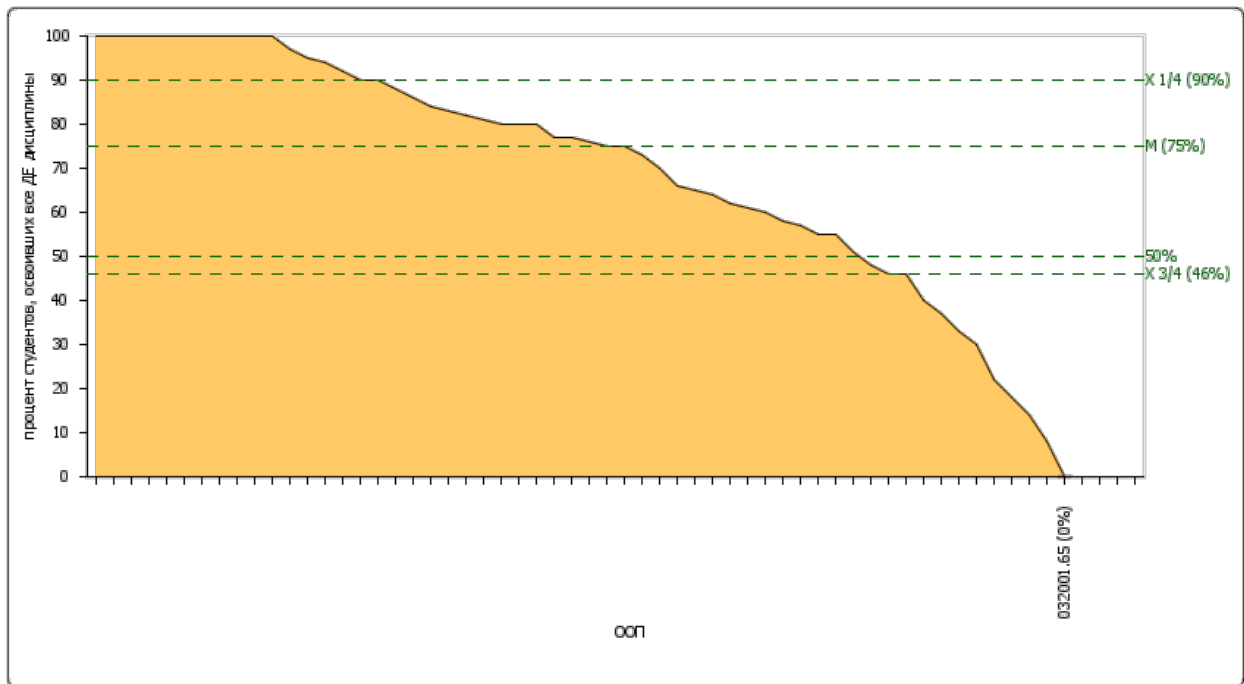
Значения квартилей разделяют группу ООП на первую четверть (высокие результаты), среднюю часть и последнюю четверть (низкие результаты).



# Общие гуманитарные и социально-экономические дисциплины

## Английский язык

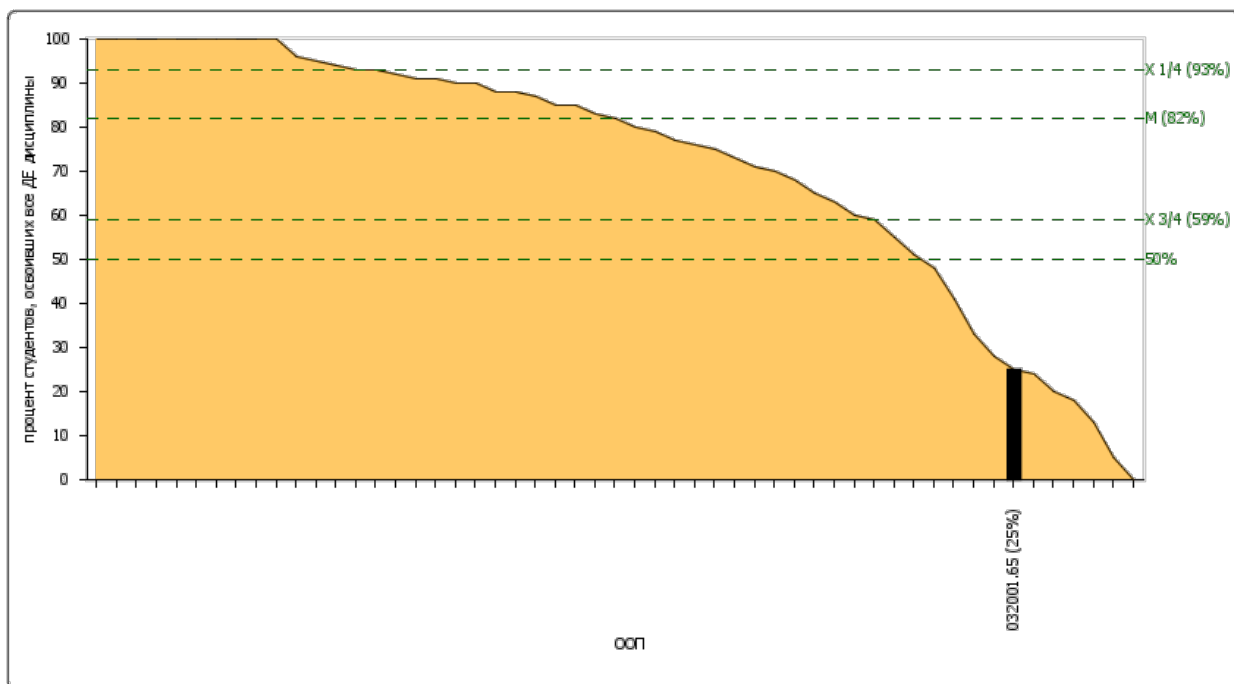
### УГС 03 Гуманитарные науки



Результаты освоения дисциплины на диаграмме представлены для 176 ООП из 112 образовательных учреждений, принимавших участие в 14 этапе Интернет-экзамена.

## Отечественная история

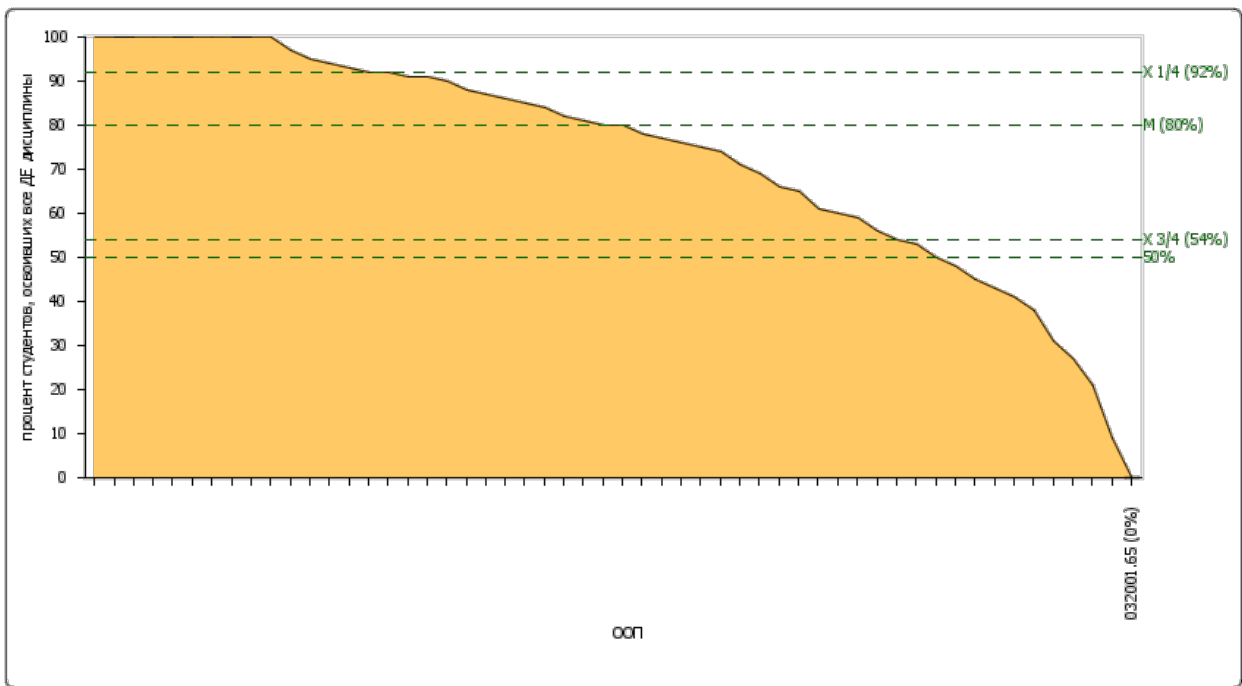
### УГС 03 Гуманитарные науки



Результаты освоения дисциплины на диаграмме представлены для 254 ООП из 145 образовательных учреждений, принимавших участие в 14 этапе Интернет-экзамена.

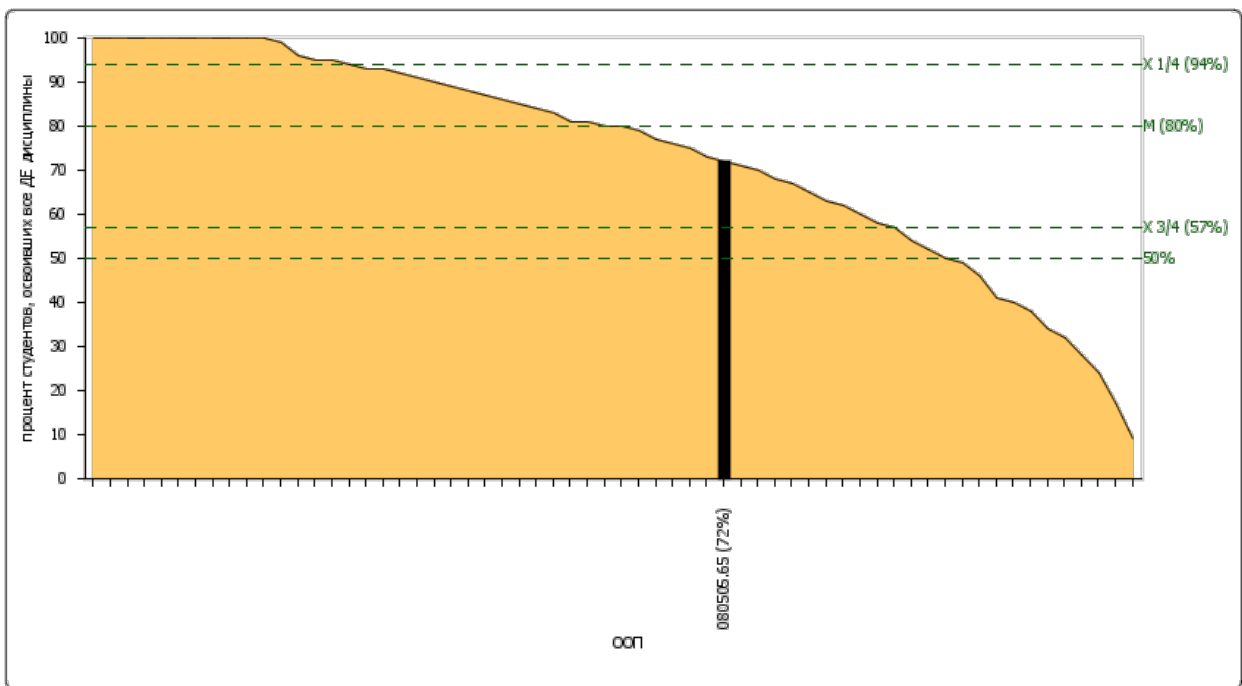
## Политология

### УГС 03 Гуманитарные науки



Результаты освоения дисциплины на диаграмме представлены для 162 ООП из 104 образовательных учреждений, принимавших участие в 14 этапе Интернет-экзамена.

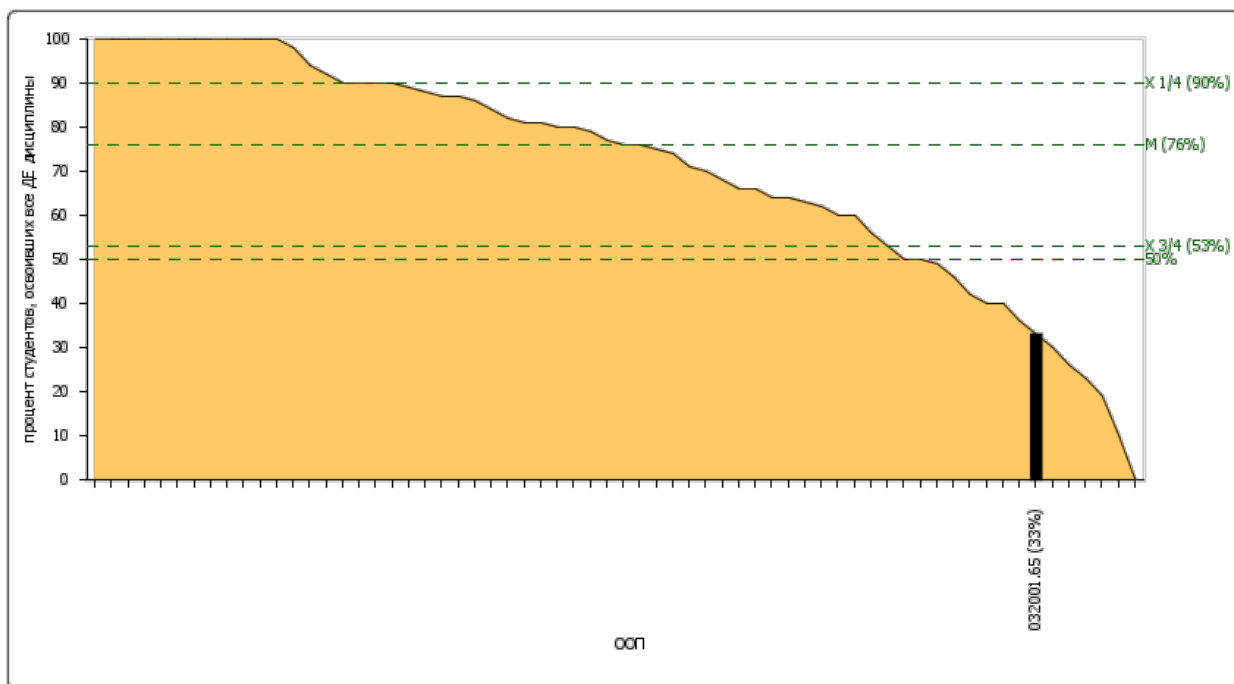
### УГС 08 Экономика и управление



Результаты освоения дисциплины на диаграмме представлены для 299 ООП из 178 образовательных учреждений, принимавших участие в 14 этапе Интернет-экзамена.

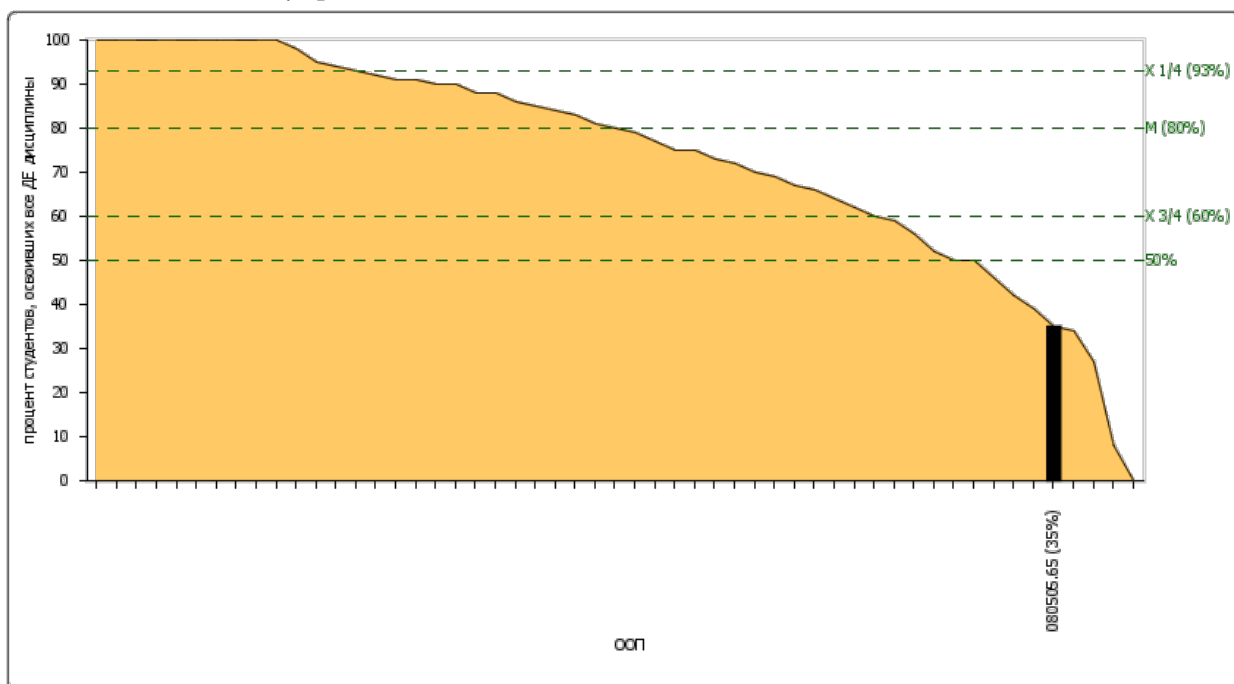
## Социология

### УГС 03 Гуманитарные науки



Результаты освоения дисциплины на диаграмме представлены для 192 ООП из 130 образовательных учреждений, принимавших участие в 14 этапе Интернет-экзамена.

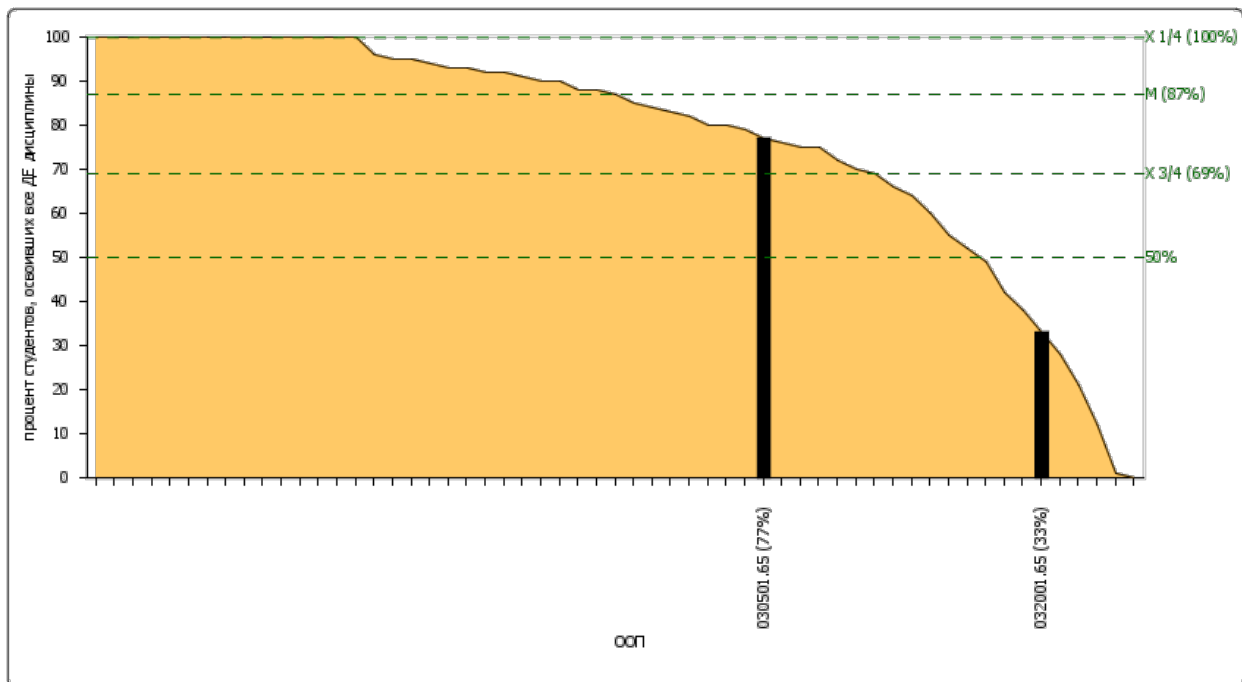
### УГС 08 Экономика и управление



Результаты освоения дисциплины на диаграмме представлены для 403 ООП из 233 образовательных учреждений, принимавших участие в 14 этапе Интернет-экзамена.

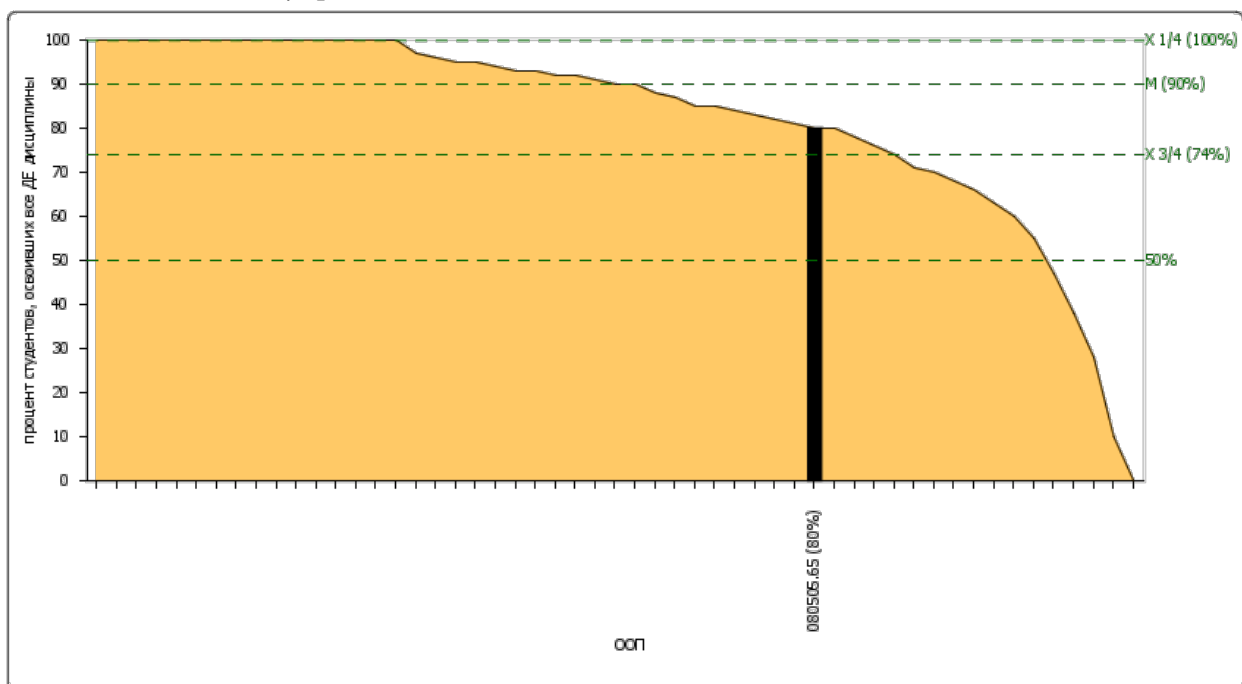
## Философия

### УГС 03 Гуманитарные науки



Результаты освоения дисциплины на диаграмме представлены для 324 ООП из 168 образовательных учреждений, принимавших участие в 14 этапе Интернет-экзамена.

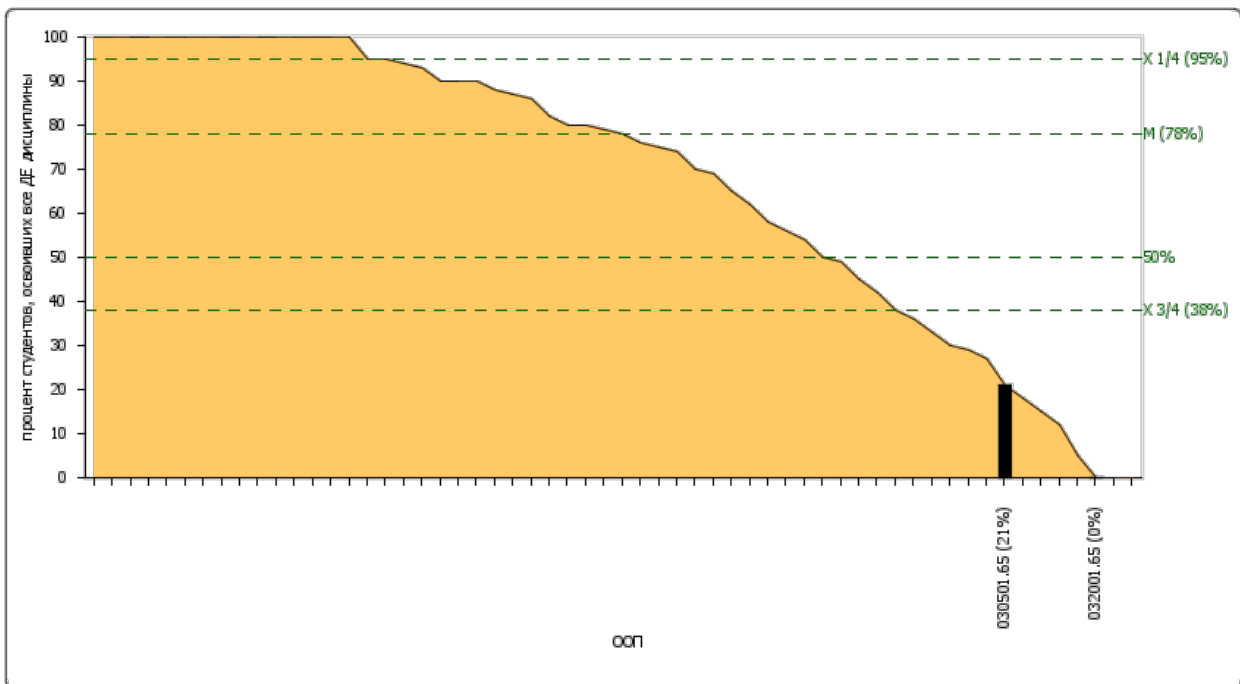
### УГС 08 Экономика и управление



Результаты освоения дисциплины на диаграмме представлены для 566 ООП из 310 образовательных учреждений, принимавших участие в 14 этапе Интернет-экзамена.

## Экономика

### УГС 03 Гуманитарные науки

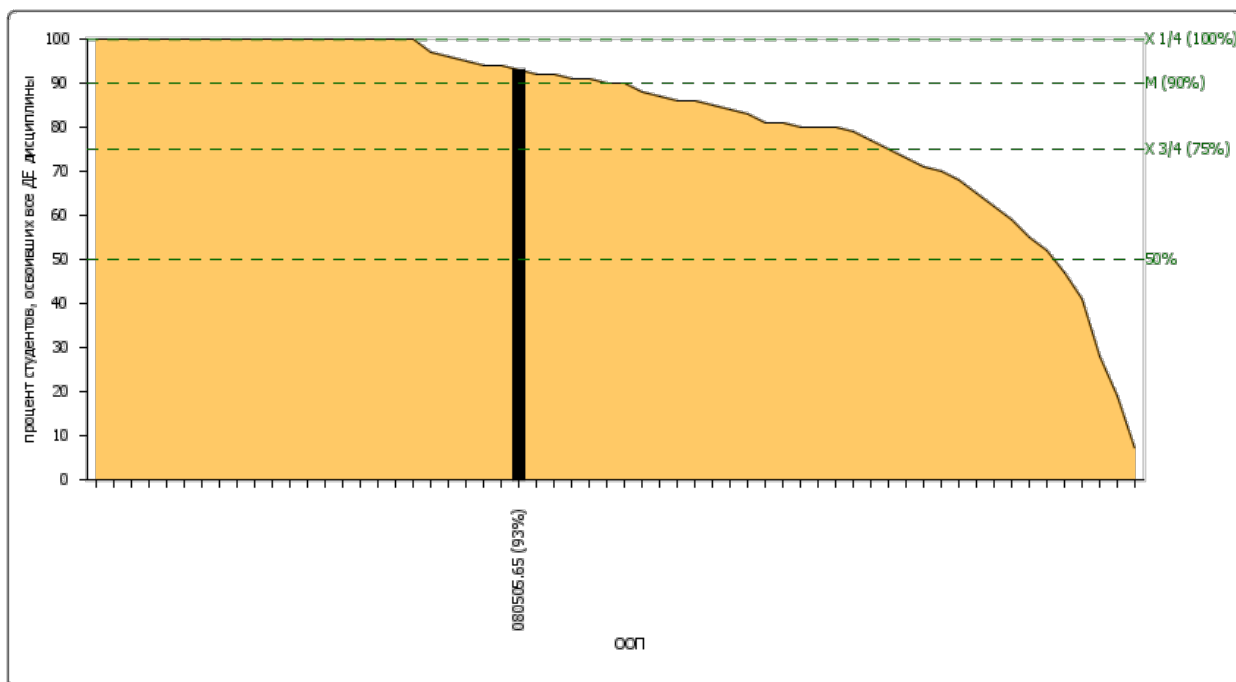


Результаты освоения дисциплины на диаграмме представлены для 170 ООП из 114 образовательных учреждений, принимавших участие в 14 этапе Интернет-экзамена.

## Общие математические и естественнонаучные дисциплины

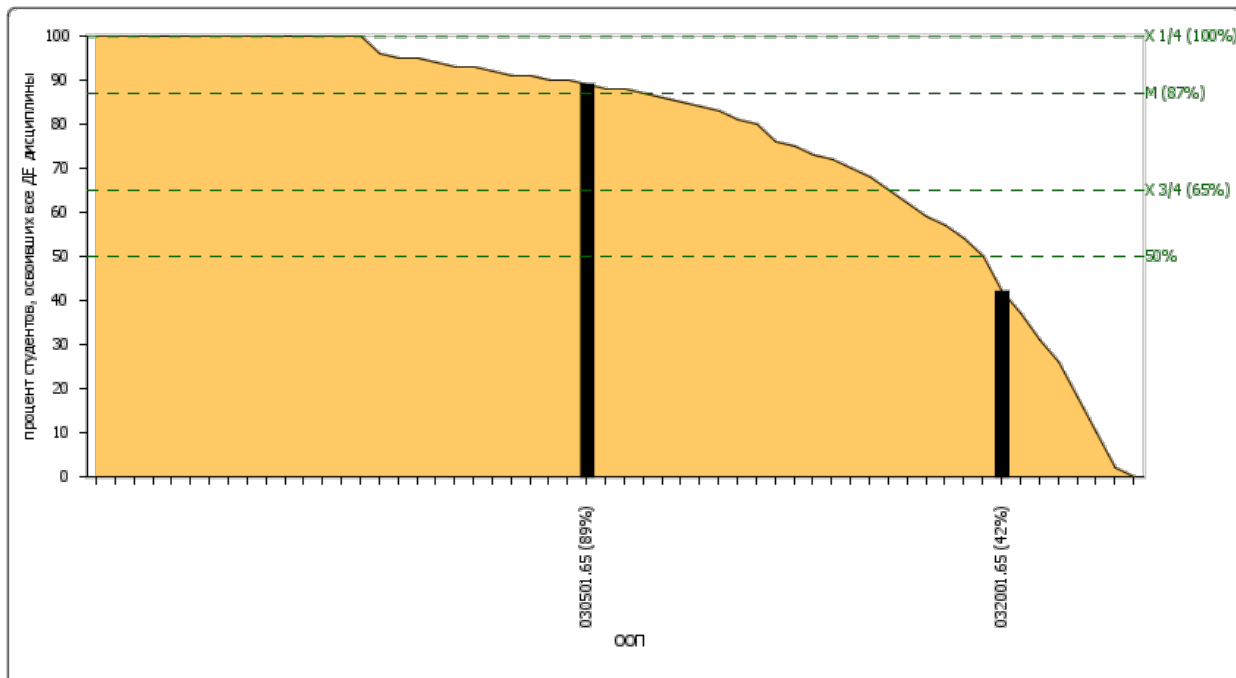
### Концепции современного естествознания

#### УГС 08 Экономика и управление



Результаты освоения дисциплины на диаграмме представлены для 296 ООП из 182 образовательных учреждений, принимавших участие в 14 этапе Интернет-экзамена.

#### УГС 03 Гуманитарные науки



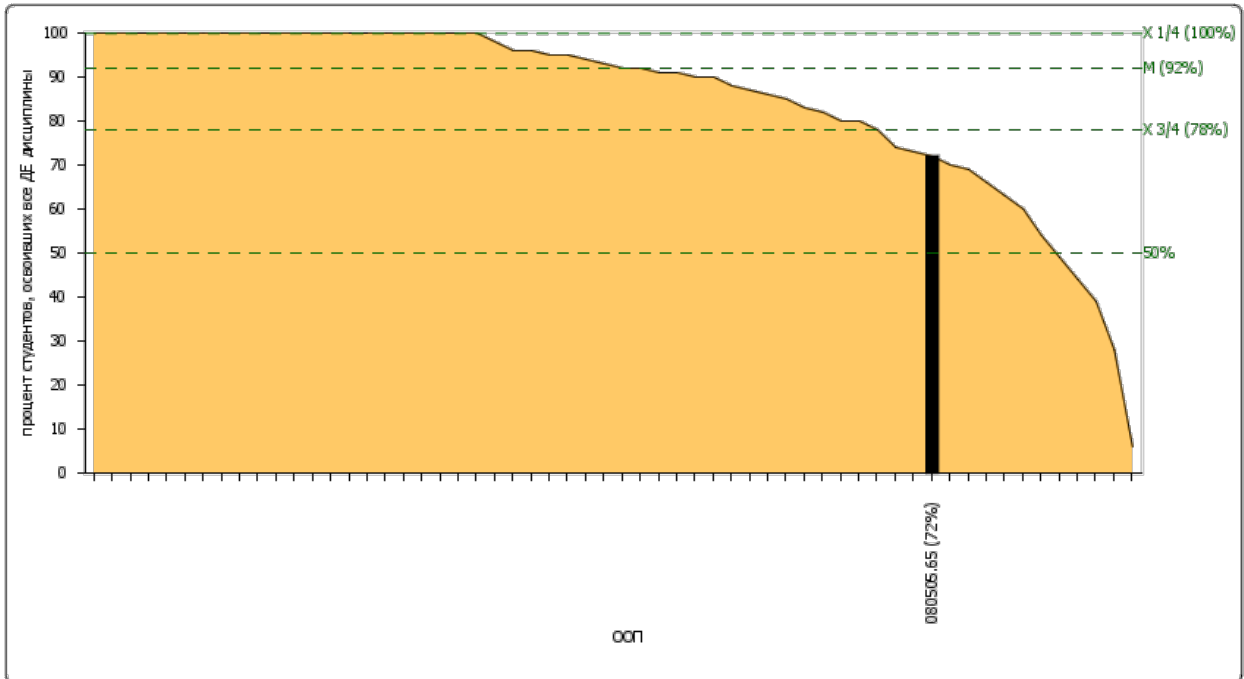
Результаты освоения дисциплины на диаграмме представлены для 216 ООП из 128 образовательных учреждений, принимавших участие в 14 этапе Интернет-экзамена.

# Общепрофессиональные дисциплины

## Экономический профиль

### Бухгалтерский учет

#### УГС 08 Экономика и управление

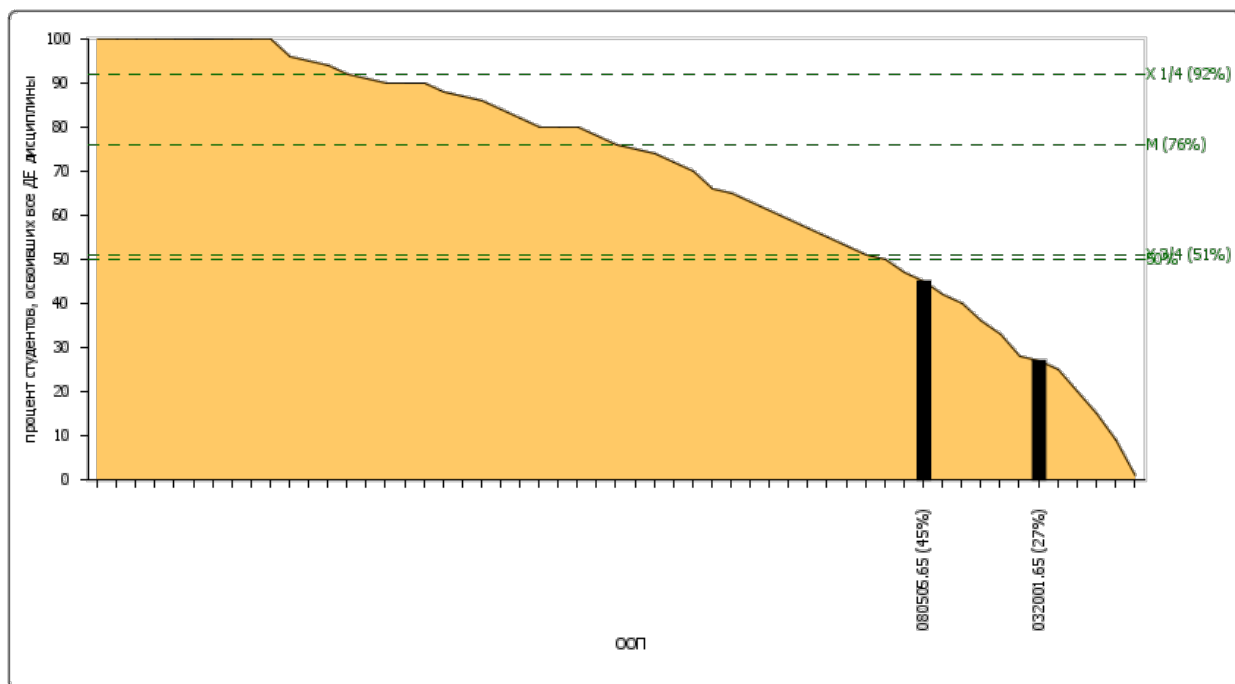


Результаты освоения дисциплины на диаграмме представлены для 338 ООП из 246 образовательных учреждений, принимавших участие в 14 этапе Интернет-экзамена.



## Менеджмент

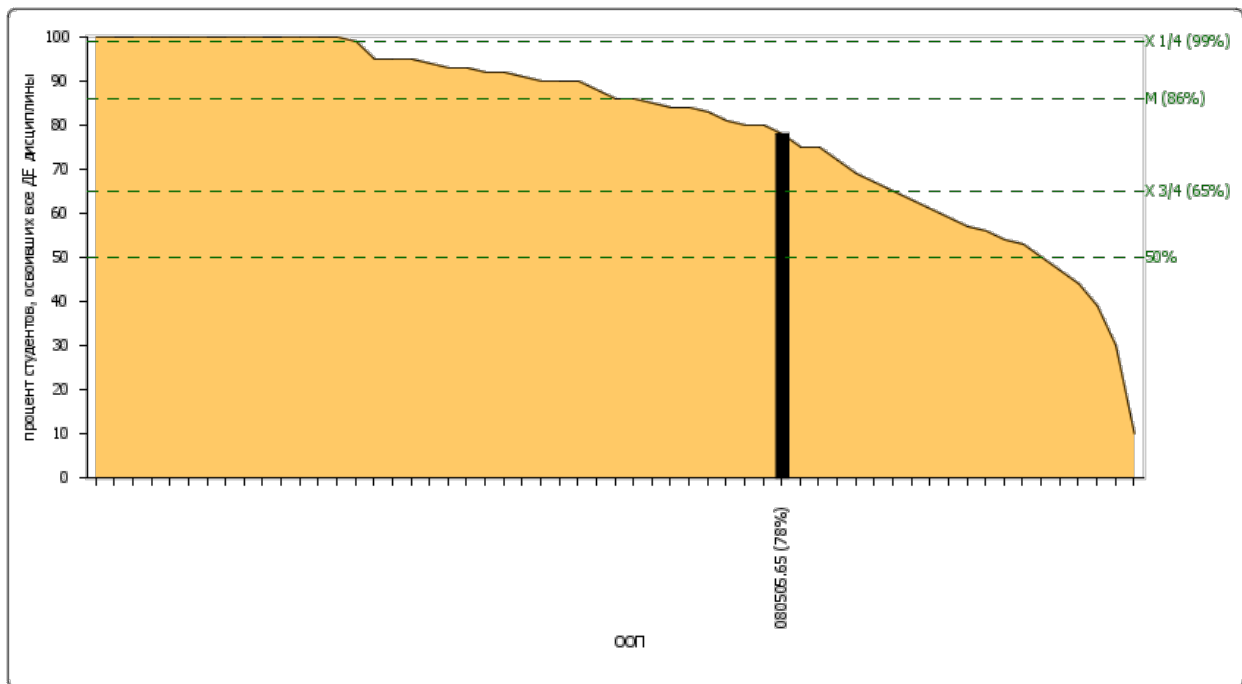
### Все УГС



Результаты освоения дисциплины на диаграмме представлены для 571 ООП из 321 образовательного учреждения, принимавших участие в 14 этапе Интернет-экзамена.

## Финансы и кредит

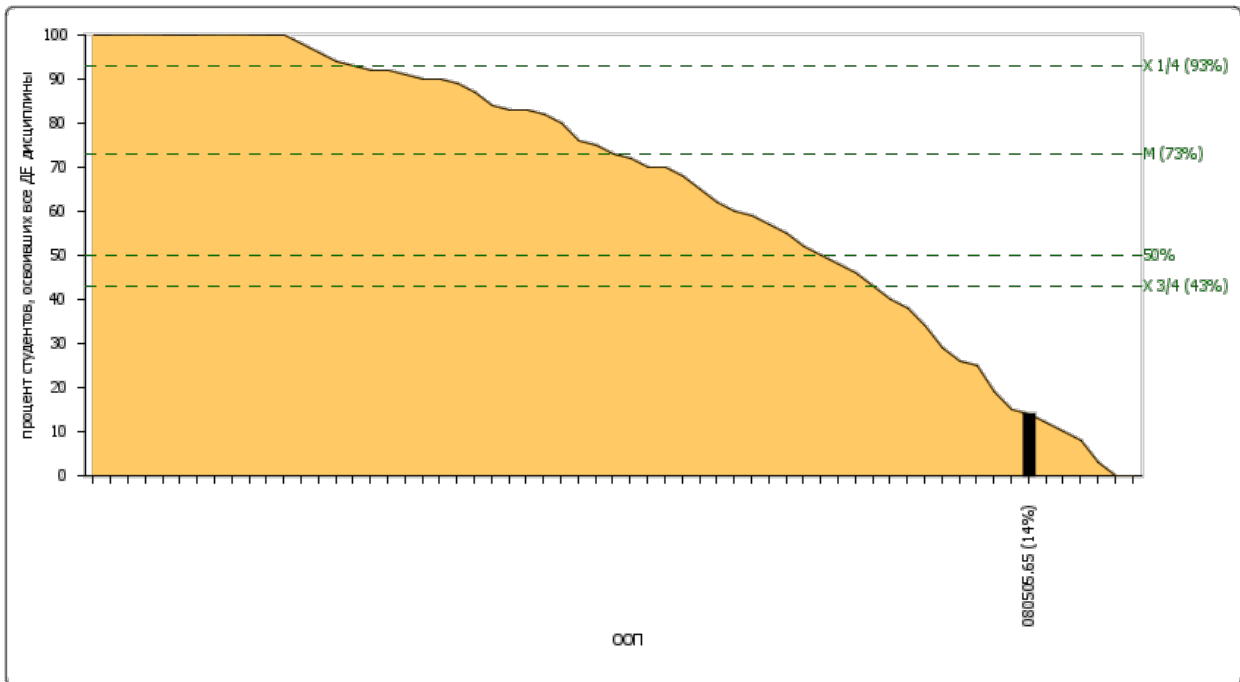
### УГС 03 Гуманитарные науки; 08 Экономика и управление



Результаты освоения дисциплины на диаграмме представлены для 337 ООП из 231 образовательного учреждения, принимавших участие в 14 этапе Интернет-экзамена.

## Экономическая теория (ОПД)

### УГС 03 Гуманитарные науки; 08 Экономика и управление

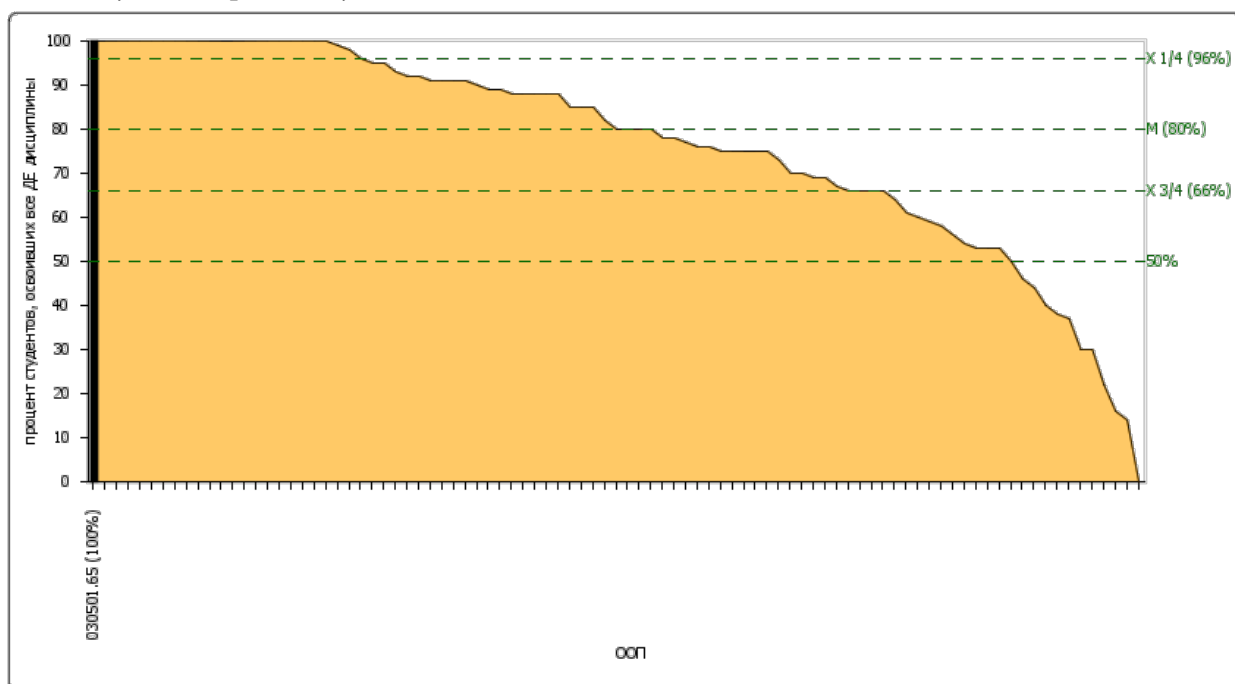


Результаты освоения дисциплины на диаграмме представлены для 294 ООП из 213 образовательных учреждений, принимавших участие в 14 этапе Интернет-экзамена.

## Юридический профиль

### Административное право

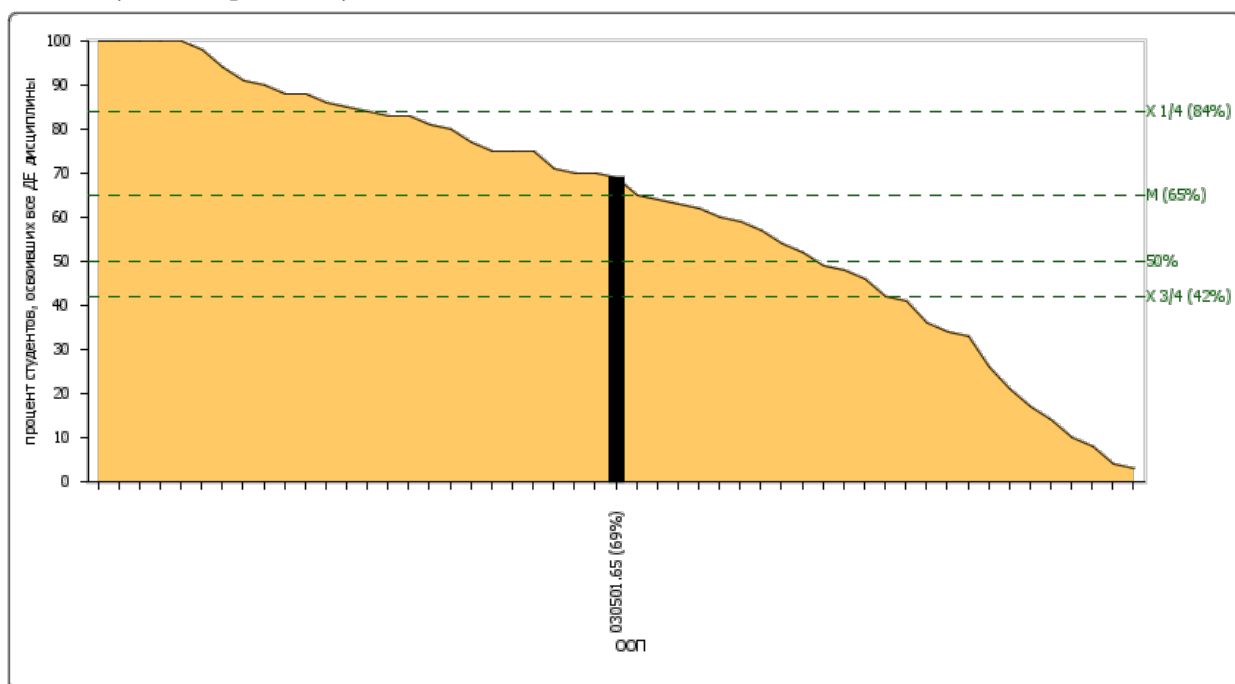
#### УГС 03 Гуманитарные науки



Результаты освоения дисциплины на диаграмме представлены для 91 ООП из 85 образовательных учреждений, принимавших участие в 14 этапе Интернет-экзамена.

## Гражданское право

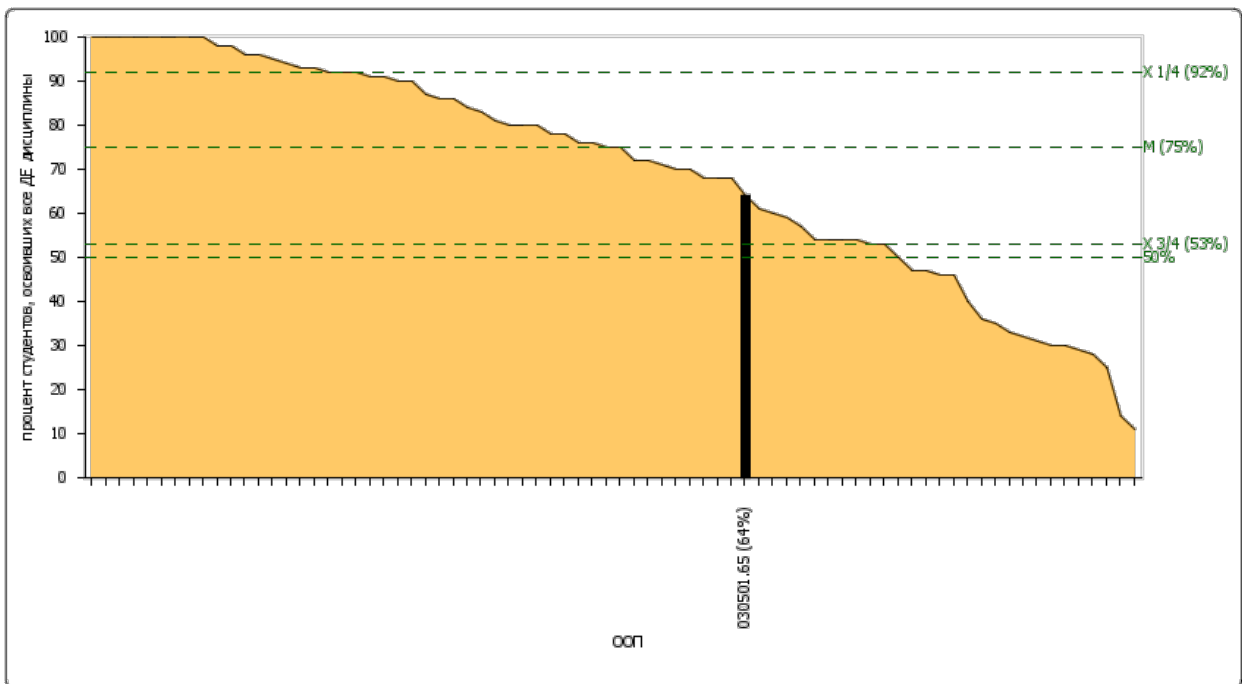
### УГС 03 Гуманитарные науки



Результаты освоения дисциплины на диаграмме представлены для 101 ООП из 98 образовательных учреждений, принимавших участие в 14 этапе Интернет-экзамена.

# Криминалистика

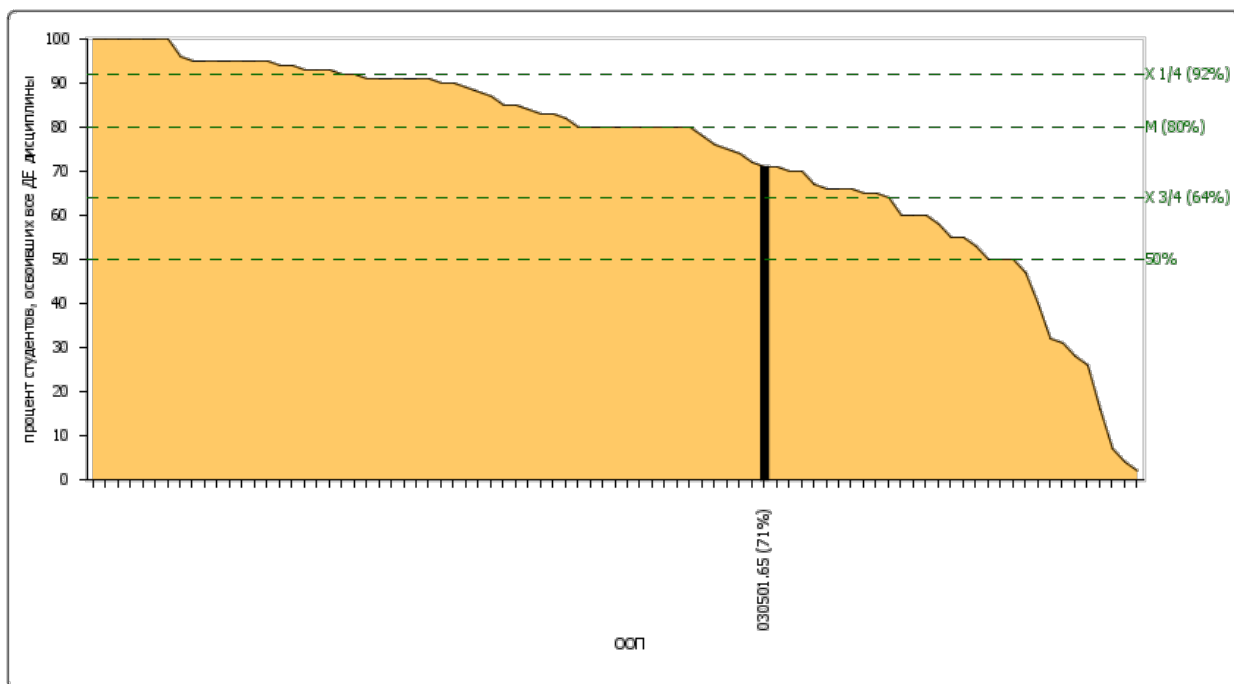
## УГС 03 Гуманитарные науки



Результаты освоения дисциплины на диаграмме представлены для 76 ООП из 71 образовательного учреждения, принимавших участие в 14 этапе Интернет-экзамена.

## Международное право

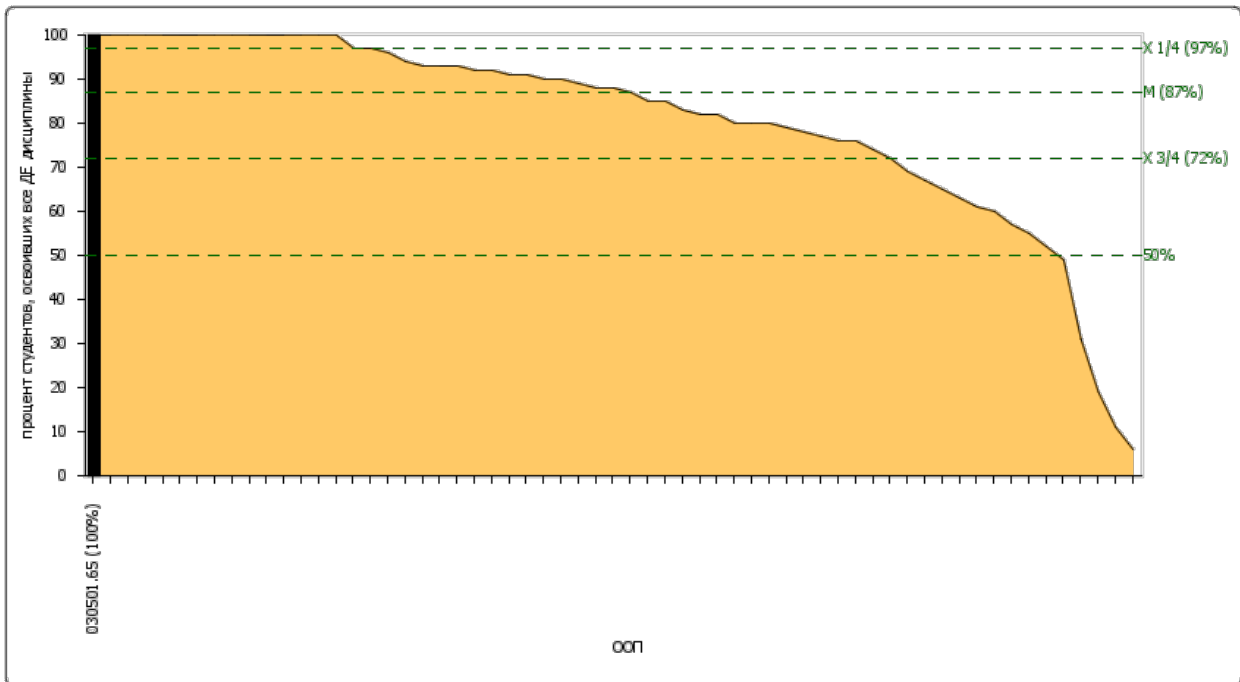
### УГС 03 Гуманитарные науки



Результаты освоения дисциплины на диаграмме представлены для 85 ООП из 80 образовательных учреждений, принимавших участие в 14 этапе Интернет-экзамена.

## Теория государства и права

### УГС 03 Гуманитарные науки

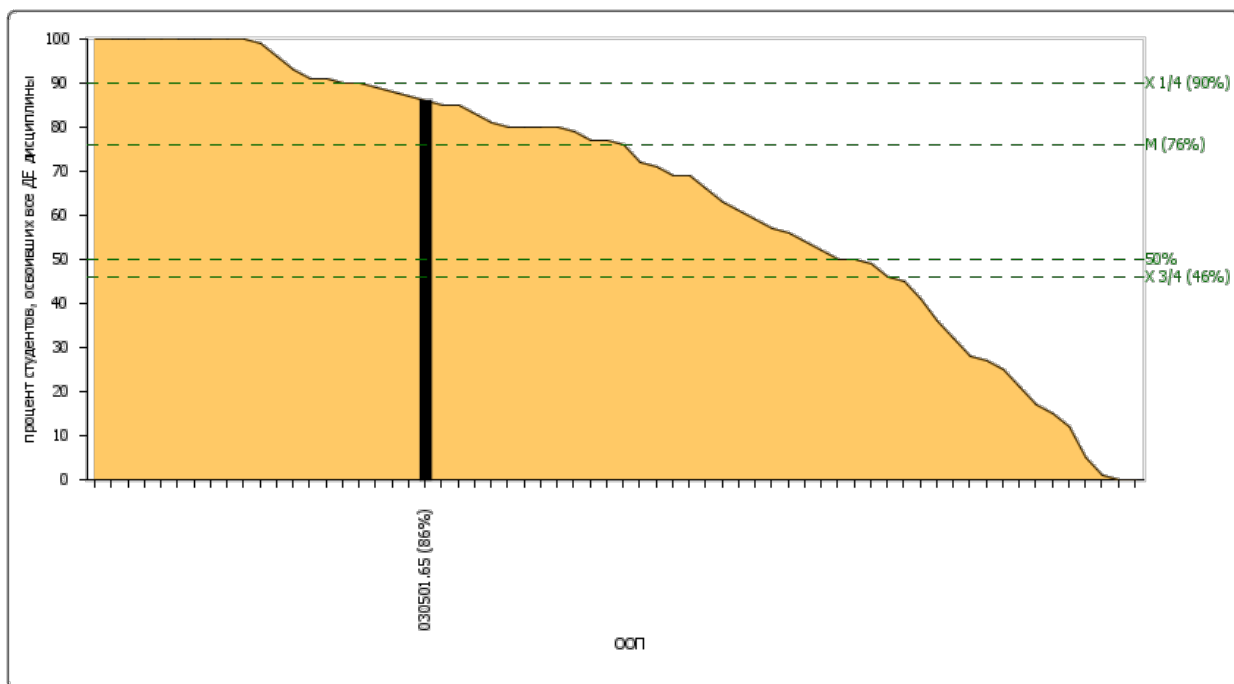


Результаты освоения дисциплины на диаграмме представлены для 121 ООП из 109 образовательных учреждений, принимавших участие в 14 этапе Интернет-экзамена.



## Уголовное право

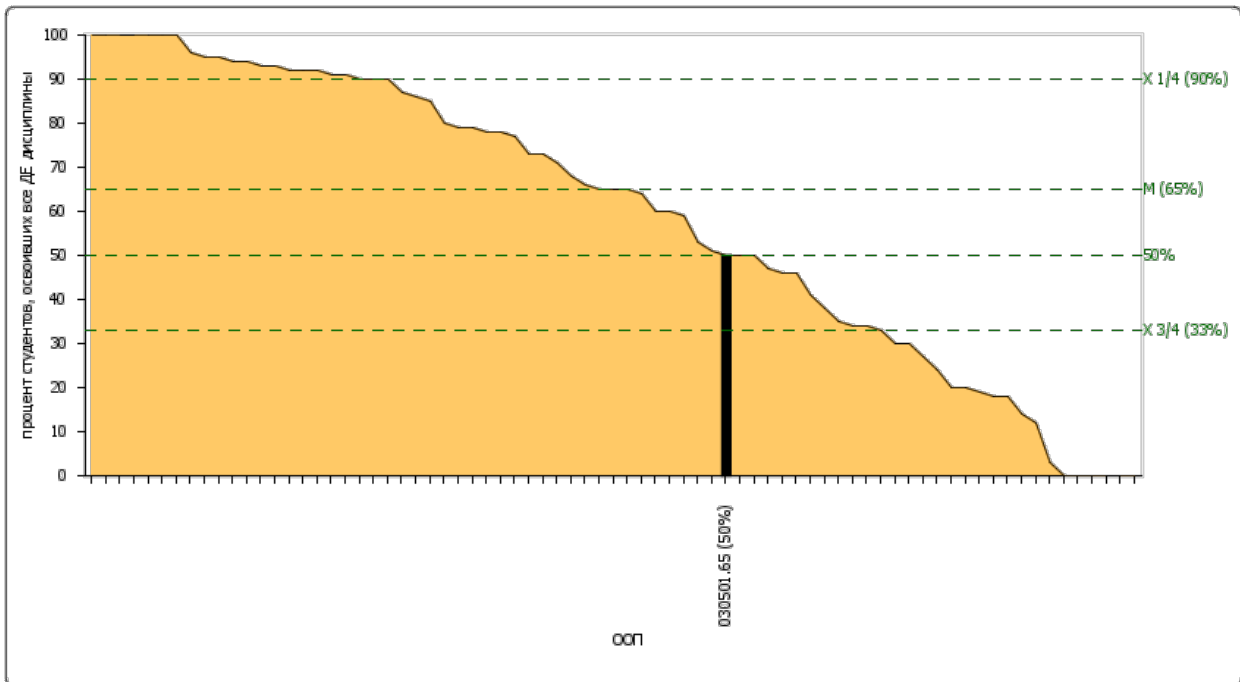
### УГС 03 Гуманитарные науки; 08 Экономика и управление



Результаты освоения дисциплины на диаграмме представлены для 127 ООП из 116 образовательных учреждений, принимавших участие в 14 этапе Интернет-экзамена.

## Экологическое право

### УГС 03 Гуманитарные науки



Результаты освоения дисциплины на диаграмме представлены для 75 ООП из 72 образовательных учреждений, принимавших участие в 14 этапе Интернет-экзамена.